

**НОВИЙ CITROEN Berlingo Вантажний**  
**ТЕХНІЧНІ ХАРАКТЕРИСТИКИ**

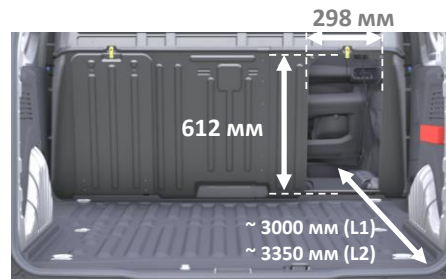


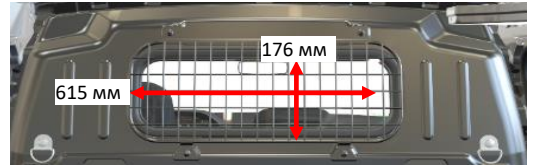




|  | HDi 92 МКПП   |             |                |            |               |                | BlueHDi 100 МКПП |               |                |
|--|---|-------------|----------------|------------|---------------|----------------|------------------|---------------|----------------|
| <b>ДВИГУН</b>  |   |             |                |            |               |                |                  |               |                |
| Кількість циліндрів / клапанів   | 4 / 8   |             |                |            |               |                |                  |               |                |
| Робочий об'єм (см³)  | 1560  |             |                |            |               |                |                  |               |                |
| Максимальна потужність, КВт (к/с)  | 68(92)  |             |                |            | 73(100)       |                |                  |               |                |
| при об/хв  | 4000  |             |                |            | 3750          |                |                  |               |                |
| Максимальний крутний момент ЕЕС (Nm)   | 230   |             |                |            | 254           |                |                  |               |                |
| при об/хв  | 1500  |             |                |            | 1750          |                |                  |               |                |
| Тип палива   | Дизель  |             |                |            |               |                |                  |               |                |
| <b>НОРМИ ТОКСИЧНОСТІ</b>   |   |             |                |            |               |                |                  |               |                |
| Екологічний клас   | EURO 5  |             |                |            |               |                | EURO 6.1         |               |                |
| <b>ТРАНСМІСІЯ</b>  |   |             |                |            |               |                |                  |               |                |
| Тип  | 5-ступінчата механічна  |             |                |            |               |                |                  |               |                |
| <b>ПІДВІСКА</b>  |   |             |                |            |               |                |                  |               |                |
| Передня підвіска   | Незалежна, типу покращений "МакФерсон" з стабілізаторами поперечної стійкості   |             |                |            |               |                |                  |               |                |
| Задня підвіска   | Балка, що деформується: незалежна підвіска, стабілізатор поперечної стійкості, роздільна конструкція пружин і амортизаторів |             |                |            |               |                |                  |               |                |
| <b>ГАЛЬМІВНА СИСТЕМА</b>   |   |             |                |            |               |                |                  |               |                |
| Передні гальма   | Дискові   |             |                |            |               |                |                  |               |                |
| Задні гальма   | Дискові   |             |                |            |               |                |                  |               |                |
| <b>ГАБАРИТИ</b>  | <b>L1</b>   |             |                | <b>L2</b>  |               |                |                  |               |                |
|  | <b>650</b>  | <b>1000</b> | <b>Worker</b>  | <b>950</b> | <b>Worker</b> | <b>CrewCab</b> |                  |               |                |
| Довжина, мм  | 4403  |             |                | 4753       |               |                |                  |               |                |
| Ширина без / із дзеркалами, мм   | 1848 / 2107   |             |                |            |               |                |                  |               |                |
| Колісна база, мм   | 2785  |             |                | 2975       |               |                |                  |               |                |
| Висота, мм   | 1840  | 1860        | 1860           | 1849       | 1860          | 1860           |                  |               |                |
| Корисна довжина багажного відділення, мм   | 1817  |             |                | 2167       |               | 2000           |                  |               |                |
| Корисна довжина багажного відділення з опцією "Багатофункціональна кабіна Extenso", мм | 3090  |             |                | 3440       |               | 3440           |                  |               |                |
| Максимальна висота багажного відділення, мм  | 1270  |             |                |            |               |                |                  |               |                |
| Ширина багажного відділення між колісними арками                                       | 1229  |             |                |            |               |                |                  |               |                |
| Мінімальна висота завантаження (задній поріг), мм                                      | 547   |             | 601            | 560        | 604           | 560            |                  |               |                |
| Максимальна висота завантаження (задній поріг), мм                                     | 588   |             | 625            | 569        | 617           | 569            |                  |               |                |
| Кліренс, мм  | 137   | 129         | 153            | 130        | 153           | nd             |                  |               |                |
| <b>ДВЕРІ</b>   |   |             |                |            |               |                |                  |               |                |
| Мінімальна ширина отвору бічних дверей, мм   | 641   |             |                |            |               |                |                  |               |                |
| Максимальна ширина отвору бічних дверей, мм  | 675   |             |                |            |               |                |                  |               |                |
| Висота отвору бічних дверей, мм  | 1072  |             |                |            |               |                |                  |               |                |
| Максимальна ширина отвору задніх двостулкових асиметричних дверей внизу / вверху, мм   | 1241 / 1087   |             |                |            |               |                |                  |               |                |
| Висота отвору задніх двостулкових асиметричних дверей, мм                              | 1196  |             |                |            |               |                |                  |               |                |
| Габарити (ширина/висота) вантажу при завантаженні через бічні двері, мм                | 434 / 1067  |             |                |            |               |                |                  |               |                |
|  | - максимальні по висоті   |             |                |            |               |                |                  |               |                |
|  | 416 / 1072  |             |                |            |               |                |                  |               |                |
|  | - максимальні по ширині   |             |                |            |               |                |                  |               |                |
|  | 518 / 226   |             |                |            |               |                |                  |               |                |
| <b>МІСТКІСТЬ</b>   | <b>L1 650</b>   |             | <b>L1 1000</b> |            | <b>L1 "W"</b> | <b>L2 950</b>  |                  | <b>L2 "W"</b> | <b>CrewCab</b> |
| Кількість місць  | 2   | 3           | 2              | 3          | 3             | 2              | 3                | 3             | 5              |
| Завантажувальний об'єм (м3)  | 3,3 / 3,8*  |             |                |            | 3,8           | 3,9 / 4,4*     |                  | 4,4           | 1,8 / 4,0      |
| <b>МАСА (кг)</b>   | <b>L1 650</b>   |             | <b>L1 1000</b> |            | <b>L1 "W"</b> | <b>L2 950</b>  |                  | <b>L2 "W"</b> | <b>CrewCab</b> |
| Споряджена маса <sup>1</sup>   | 1296  | 1309        | 1313           | 1320       | 1344          | 1369           | 1382             | 1400          | 1470           |
| Повна маса   | 1950  | 1960        | 2320           | 2330       | 2330          | 2320           | 2340             | 2340          | 2320           |
| Вантажопідйомність (разом з водієм)  | 654   | 651         | 1007           | 1010       | 986           | 951            | 958              | 940           | 850            |
| Максимально допустима маса автомобіля з причепом (MTRA)                                | 3200  | 3210        | 3220           | 3230       | 3230          | 3170           | 3190             | 3190          | 3170           |
| <b>ЕКСПЛУАТАЦІЙНІ ПОКАЗНИКИ</b>  |   |             |                |            |               |                |                  |               |                |
| Максимальна швидкість, км/год  | 164   | 164         | 163            | 163        | 161           | 163            | 162              | 161           | 163            |
| Прискорення 0-1000 м,с   | 36,6  | 36,6        | 37,7           | 37,7       | 38            | 37,8           | 37,9             | 38,1          | 36,9           |
| Прискорення 0-100 км/год,с   | 14,9  | 15          | 16,4           | 16,5       | 16,9          | 16,6           | 16,7             | 17            | 15,6           |
| Витрата пального <sup>2</sup> (міський цикл), л/100 км:                                | 6,3   | 6,3         | 6,3            | 6,3        | 6,3           | 6,5            | 6,5              | 6,5           | 4,9            |
| Витрата пального <sup>2</sup> (заміський цикл), л/100 км:                              | 5,1   | 5,1         | 5,1            | 5,1        | 5,1           | 5,3            | 5,3              | 5,3           | 4,3            |
| Витрата пального <sup>2</sup> (змішаний цикл), л/100 км:                               | 5,5   | 5,5         | 5,5            | 5,5        | 5,5           | 5,7            | 5,7              | 5,7           | 4,6            |
| Викид CO <sub>2</sub> , г/км:  | 143   | 143         | 143            | 143        | 143           | 143            | 143              | 143           | 116            |
| Ємність бака для пального, л:  | 50  |             |                |            |               |                |                  |               |                |

<sup>1</sup> Споряджена маса - це маса незавантаженого автомобіля (включаючи технічні рідини, що управляються, запасне колесо (якщо комплектується), інструмент та водія)

<sup>2</sup> Ці дані отримані в результаті випробувань згідно до технічних вимог та специфікації Європейської Директиви 80/1268/ЕЕС з поправками СЕЕ 1999/100. Це ухвалена стандартна процедура для порівняння витрат палива різних автомобілів різних виробників. Витрата пального під час реальної експлуатації автомобіля може відрізнятися за рахунок манери водіння, дорожніх, погодних умов, комплектації автомобіля, умов використання, стану автомобіля та інших умов, які впливають на витрату пального.

\*розміри вказані для 3-місцевої версії з опцією "Багатофункціональна кабіна Extenso" при складених спинках пасажирських сидінь



## Внутрішні розміри вантажного відсіку "CREWCAB"



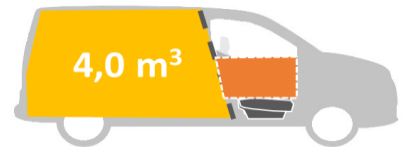
2 ряд - сидіння розкладені



2 ряд - сидіння складені



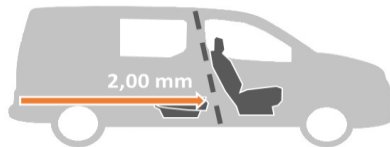
2 ряд - сидіння складені.  
Сидіння пасажирів складене з відкритим вікном в перегородці



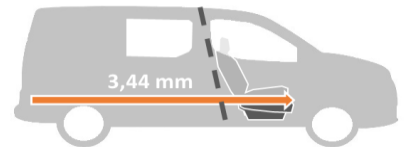
1,45 m



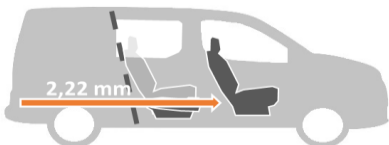
2,00 m



3,44 m



Бокове сидіння складене та відкрите вікно в перегородці



2,22 m

